



# RUNDUM DIE WELT

## Kinderprogramm Osteuropa

Unser Kinderprogramm mit Fokus Osteuropa ist wie ein Baukasten aufgebaut: Es besteht aus biblischem Input, Geschichte eines Kindes aus Albanien und Spiel- und Bastelideen, die unterschiedlich kombiniert werden können. Du kannst das Kinderprogramm nach deinen Bedürfnissen zusammenstellen.

### **Baustein 1: Input und Geschichten**

**Einführung erzählerisch:** Fakten und interessantes aus Osteuropa (8 Minuten)

**Geschichte aus Albanien mit biblischem Input:** Video und Gedanken dazu (10 Minuten)

### **Baustein 2: Basteln**

**Notizheft gestalten** (ca. 5-10 Minuten)

**Truhe mit Schokoherzen** (ca. 8 Minuten)

**Rätsel Osteuropa** (ca. 5-10 Minuten)

### **Baustein 3: Spielen**

**Päckli-Stafette** (ca. 3-5 Minuten)

**Dankbarkeits-Pingpong** (ca. 3 Minuten)

## Einstieg mit Erlebnis:

Trinkt gemeinsam Schwarztee mit Milch und knackt Sonnenblumenkerne – das ist typisch in Osteuropa (Tipp: Sonnenblumenkerne gibt es von der Marke Göral bei der Migros oder beim Coop zu kaufen).

## Fragen an die Kinder:

**1. Was kommt dir in den Sinn, wenn du «Osteuropa» hörst?**

**2. Welche Länder gehören zu Osteuropa?**

**Antwort:** Albanien, Weissrussland, Bulgarien, Moldawien, Polen, Rumänien, Russland, Slowakei, Tschechien, Ukraine, Ungarn, Nordmazedonien, Serbien, Montenegro, Bosnien und Herzegowina, Kroatien, Slowenien, Kosovo.

**3. War jemand von euch schon mal in einem dieser Länder? In welchem? Was habt ihr dort gemacht?**

**4. Welche Sprachen werden in Osteuropa gesprochen?**

**Antwort:** Ukrainisch, Albanisch, Bulgarisch, Rumänisch, Russisch, Slowakisch, Ungarisch, Polnisch, Tschechisch, Mazedonisch, Serbisch, Montenegrisch, Bosnisch, Slowenisch.

«Hallo» heisst zum Beispiel auf Ungarisch «Üdvözlöm», auf Slowakisch «Dobri den» und auf Polnisch «Witam».

**5. Hat jemand von euch schon einmal ein Weihnachtspäckli für Osteuropa gepackt?**

**6. Was denkt ihr, wie viele Weihnachtspäckli im Jahr von der Schweiz nach Osteuropa gebracht werden?**

**Antwort:** Im Jahr 2024 waren es 117 050 Päckli. 38 Sattelschlepper wurden benötigt, um diese Päckli zu transportieren.

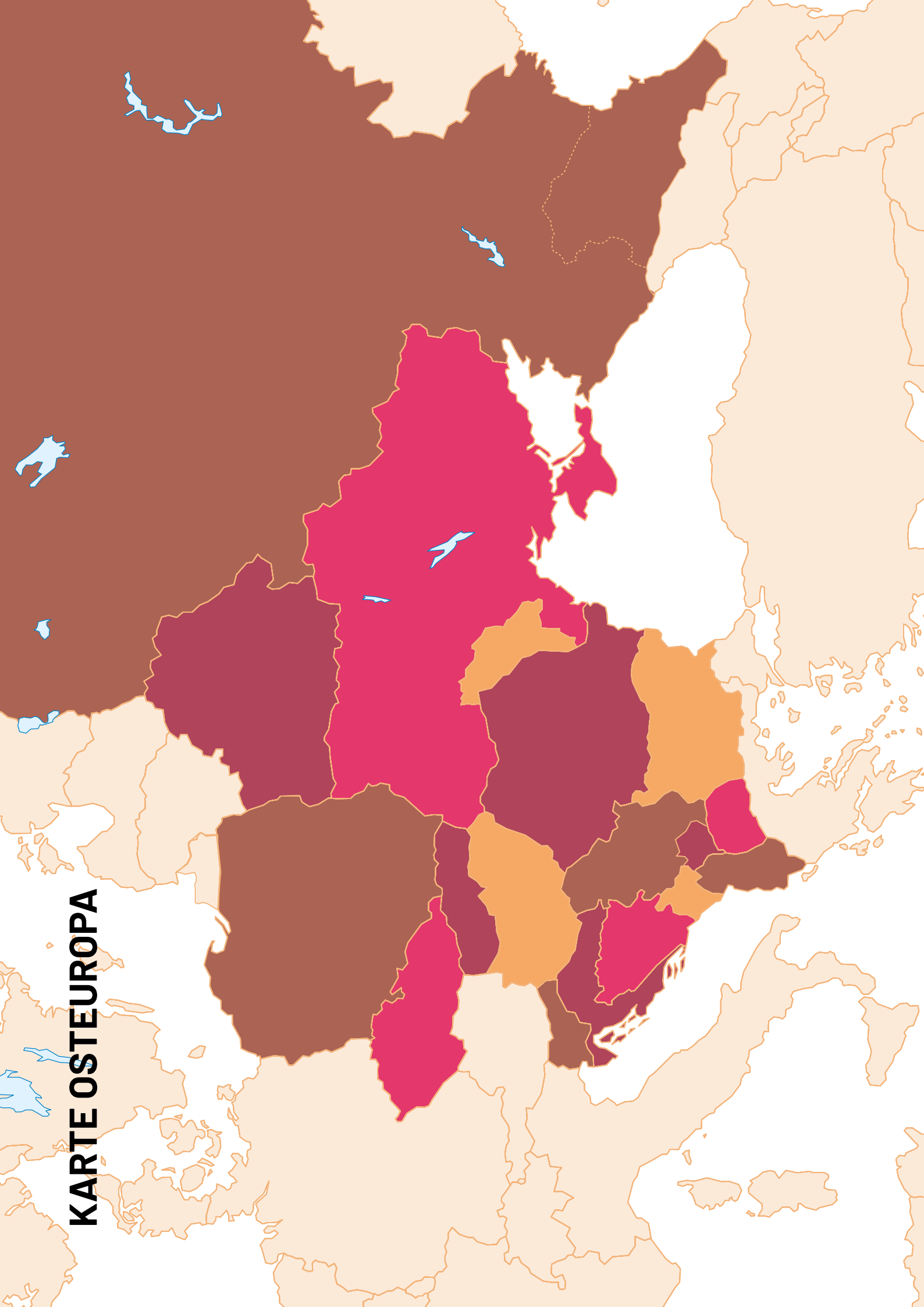
## Interessante Infos zu Osteuropa:

Osteuropa besteht aus vielen unterschiedlichen Ländern, Sprachen und Kulturen. Jedes dieser Länder hat seine Eigenheiten:

- In **Albanien** heisst **Nein** «Jo» und sie nicken mit dem Kopf. Wenn sie **Ja** sagen, neigen sie den Kopf nach links und sagen «Po».
- Die **Kaval** und die **Duduk** (Hirtenflöten), die **Gajda** (Sackpfeife), die **Gadulka** und die **Gusle** (Streichinstrumente) sind typische **bulgarische Instrumente**, welche für ihre Volksmusik unverzichtbar sind.
- In **Moldawien** gibt es in der Schule **Noten von 1 bis 10**, wobei die 10 die beste Note ist.
- Das Schuljahr beginnt in **Russland** am 1. September und geht bis Ende Mai. Das gibt **drei Monate Sommerferien!** Zum Schulstart bringen die Kinder der Lehrerin Blumen mit.
- Auf den Strassen von **Rumänien** findet man nicht nur Autos. Die **Landstrassen** werden gerne von **Schafherden**, streunenden **Hunden** und vor allem **Pferdewagen** genutzt.
- Leider herrscht in der **Ukraine** seit Februar 2022 **Krieg**. Das hat zur Folge, dass viele Ukrainer in westliche Länder geflohen sind. Vielleicht hast auch du ein **ukrainisches Kind in deiner Klasse?**

Es gibt aber auch eine **traurige Gemeinsamkeiten** zwischen den Ländern:

- **Die grosse Armut:** Diejenigen, die arbeiten, verdienen oft nur knapp genug, um über die Runden zu kommen. Aber weil es **wenig Arbeitsplätze** gibt, haben viele Einwohner keine Arbeit und somit auch kein Geld. Viele wohnen in **einfachen, kleinen Häuschen** oder reisen ins Ausland, um Arbeit zu finden. Darum **wachsen viele Kinder bei ihren Grosseltern auf**, während die Eltern im Ausland arbeiten.



**KARTE OSTEUROPA**





## Video-Geschichte von Sabina aus Albanien:

Sabina und andere Kinder werden von Gott beschenkt. Höre hier ihre Geschichte:



[www.hmk-aem.ch/kinder-in-osteuropa-beschenkt](http://www.hmk-aem.ch/kinder-in-osteuropa-beschenkt)

## Der kleine Junge mit den fünf Broten und zwei Fischen

In Johannes 6,9-12 lesen wir die Geschichte des kleinen Jungen, der seine fünf Brote und zwei Fische Jesus gab. Jesus nahm das wenige, das der Junge hatte, dankte Gott dafür und durch Gottes Wirken vermehrte sich das Essen und über fünftausend Menschen wurden davon satt!

Vielleicht denkst du, dass du zu wenig hast, um andere zu beschenken. Aber schon ein freundliches Wort, etwas selbst Gebasteltes oder ein Lächeln kann für die Menschen um dich herum viel bedeuten. Wenn wir ein Weihnachtspäckli oder einen Schulrucksack für ein Kind in Osteuropa packen, ist uns vielfach gar nicht bewusst, was ein solches Geschenk für dieses Kind bedeutet!

Gott hat jeden von uns reich beschenkt, um andere zu beschenken!

Fragen an die Kinder:

- mit was hat Gott dich beschenkt?
- wie durftest du andere beschenken?

Der Input kann nun mit einer Gebetsrunde abgeschlossen werden. Dankt Gott, dass er euch mit Freunden, Familie, usw. beschenkt hat und dass ihr andere beschenken dürft.



## Notizheft gestalten für Kinder in Osteuropa


**Zeitaufwand:** ca. 5-10 min.

**Du brauchst:** Ausmalbilder, eventuell weisses Papier, Farbstifte, Schere, Leim, Notizhefte

Die Kinder können sich ein Ausmalbild aussuchen, ausmalen und auf die Vorderseite eines Notizheftes kleben. Die Kinder können auch ein leeres Blatt nehmen und eine schöne Zeichnung machen. Diese Notizhefte können bei der HMK abgegeben werden und wir werden es zu den Kindern nach Osteuropa transportieren. Alternativ können die Kids ein Weihnachtspäckli oder Schulrucksack packen für ein Kind in Osteuropa. Was alles in das Packet oder Rucksack sollte, finden Sie hier:

**Päckli machen ([www.weihnachtspaeckli.ch/paeckli-machen](http://www.weihnachtspaeckli.ch/paeckli-machen))**










## Truhe mit Schoggi-Herz zum Weiterverschenken

**Zeitaufwand:** ca. 8min.

Mit dieser Vorlage können die Kinder ein Kistchen basteln. Als Inhalt erhalten sie ein Schoggi Herz, dies soll symbolisieren: Jesus ist das grösste Geschenk. Er beschenkt dich und mich!

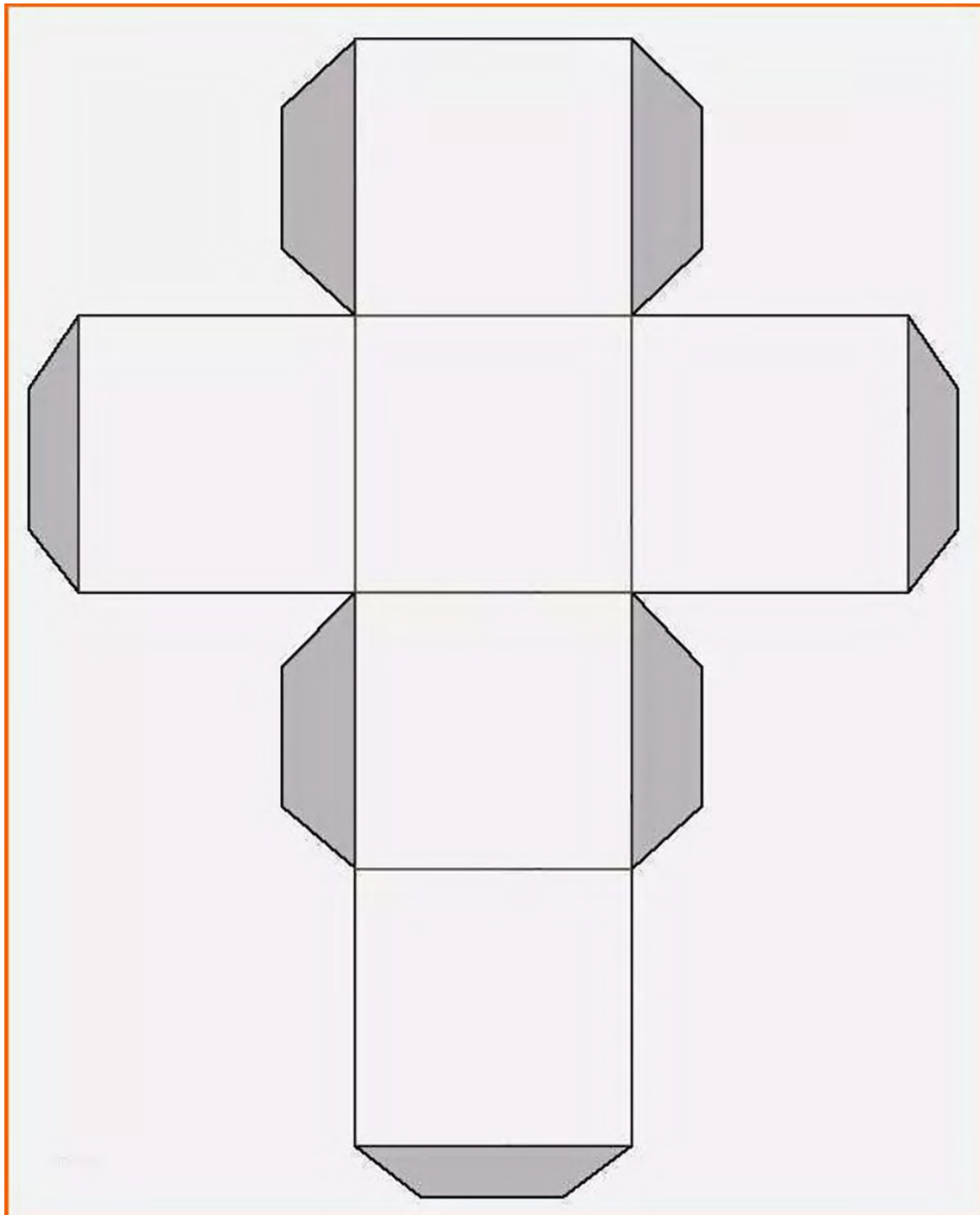
Das Kind kann mit dem Kistchen jemanden beschenken (in der Schule, Familie, Freunde etc.)



### Material:

- Schere
- Vorlage
- Bleistift
- Leim
- dickes Papier in div. Farben/Muster
- Bändeli
- Schokoladenherze





## Buchstabensalat

Zeitaufwand: 5-10min.

N	O	R	D	M	A	Z	E	D	O	N	I	E	N
T	S	C	H	E	C	H	I	E	N	A	N	H	E
H	D	N	A	L	S	S	U	R	K	O	D	E	I
K	L	S	M	O	L	D	F	U	M	R	D	R	B
G	S	U	A	M	N	R	I	M	B	G	N	Z	R
E	L	N	U	S	E	N	W	A	Z	E	A	E	E
N	O	G	K	U	I	D	F	E	A	N	L	G	S
E	W	A	R	S	N	N	K	N	C	E	S	O	M
I	E	R	A	N	S	E	L	I	N	T	U	W	K
T	N	N	I	M	O	I	V	E	E	N	R	I	O
A	I	T	N	A	B	N	E	N	L	O	S	N	S
O	E	N	E	I	W	A	D	L	O	M	S	A	O
R	N	T	K	H	M	B	D	L	P	T	I	N	V
K	M	U	E	K	S	L	O	W	A	K	E	I	O
H	L	B	U	L	G	A	R	I	E	N	W	L	O

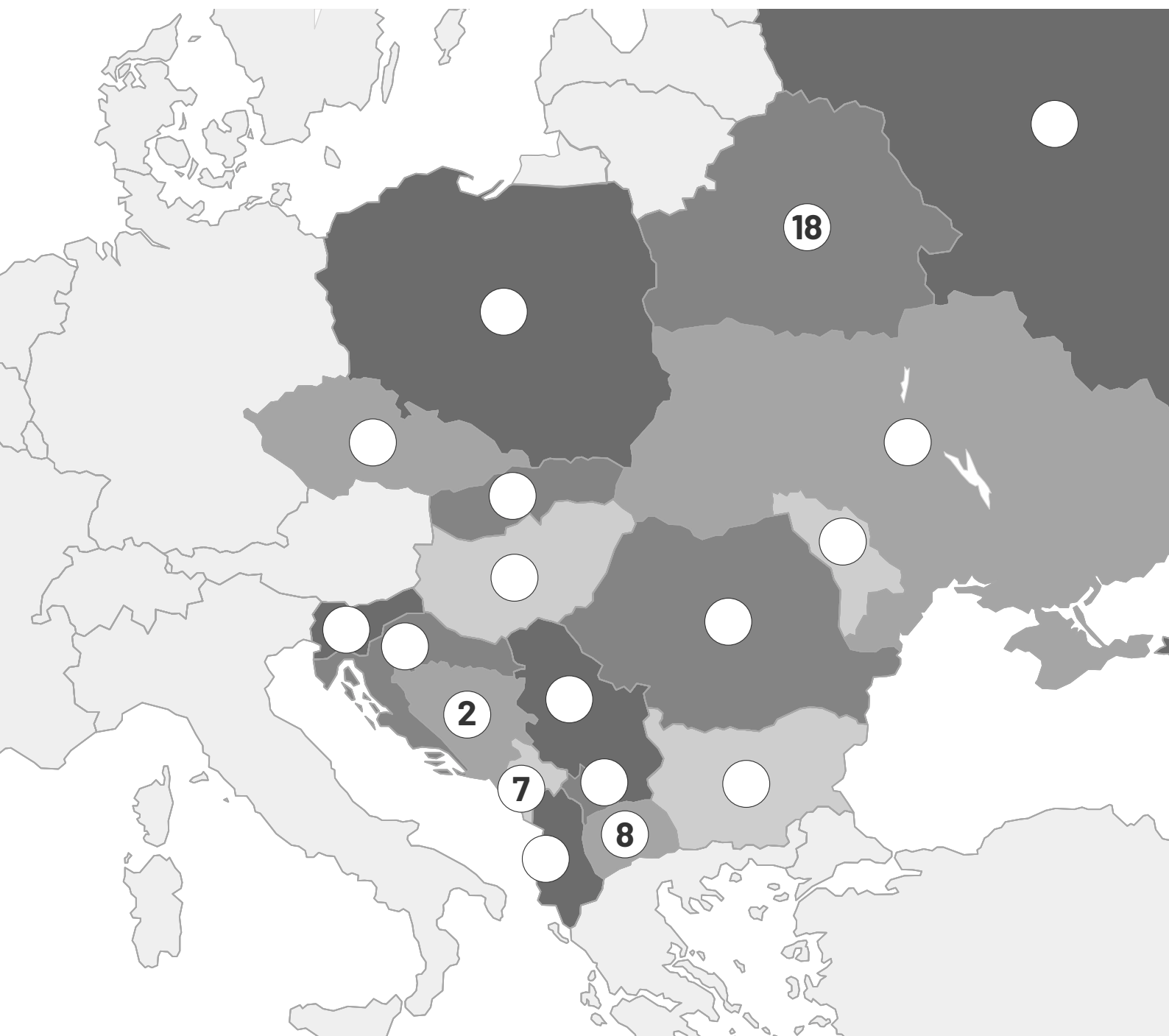
### Finde diese Länder Osteuropas:

Albanien, Bosnien, Herzegowina, Bulgarien, Kosovo, Kroatien, Moldawien, Montenegro, Nordmazedonien, Polen, Rumänien, Russland, Serbien, Slowakei, Slowenien, Tschechien, Ukraine, Ungarn, Weissrussland.

## Kartenrätsel

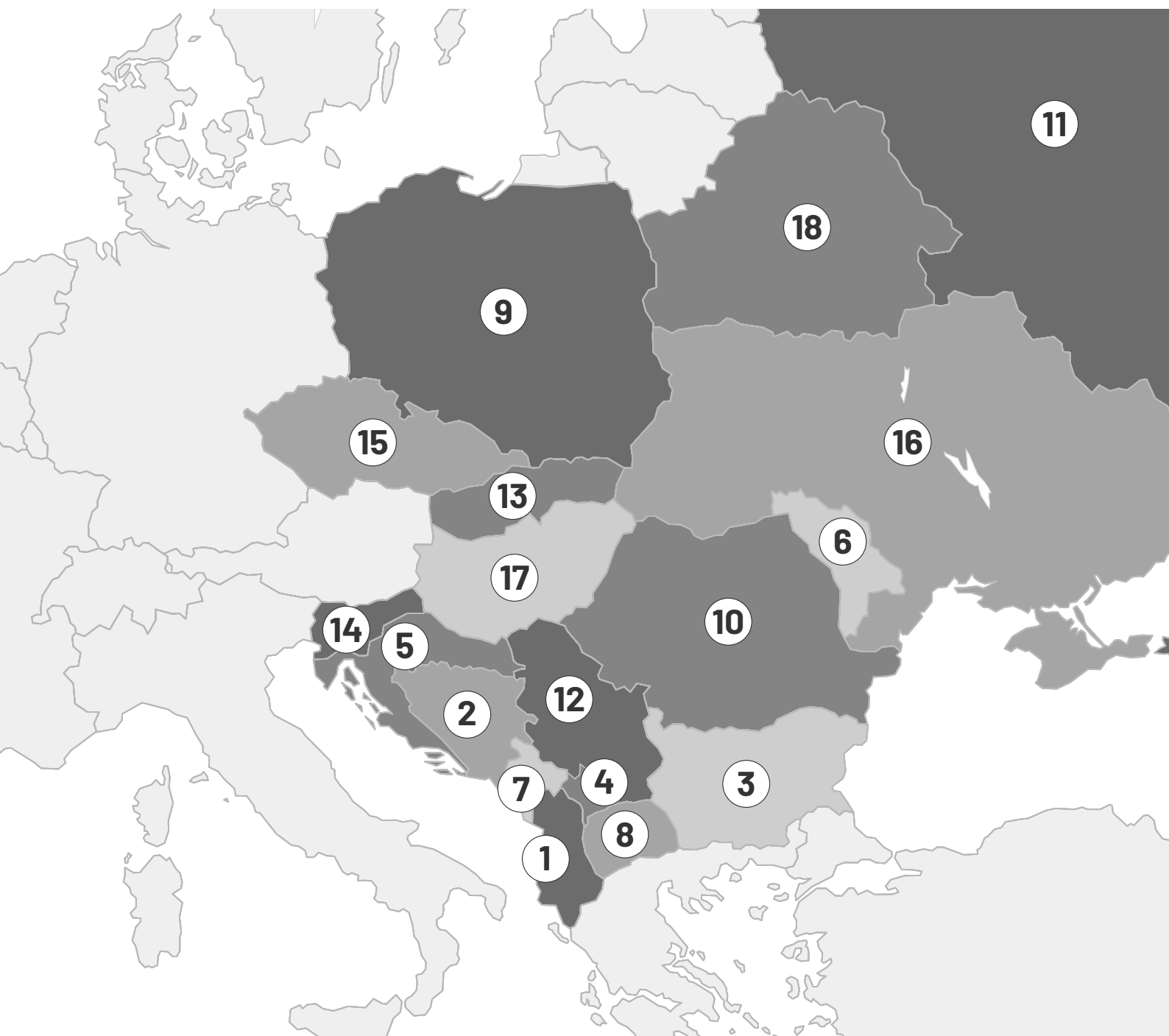
Auf dieser Karte kannst du probieren, die Ländernamen dem richtigen Land zuzuteilen.

- ① Albanien, ② Bosnien und Herzegowina, ③ Bulgarien, ④ Kosovo, ⑤ Kroatien, ⑥ Moldawien,  
⑦ Montenegro, ⑧ Nordmazedonien, ⑨ Polen, ⑩ Rumänien, ⑪ Russland, ⑫ Serbien,  
⑬ Slowakei, ⑭ Slowenien, ⑮ Tschechien, ⑯ Ukraine, ⑰ Ungarn, ⑱ Weissrussland



## Lösung Kartenrätsel

- ① Albanien, ② Bosnien und Herzegowina, ③ Bulgarien, ④ Kosovo, ⑤ Kroatien, ⑥ Moldawien,  
⑦ Montenegro, ⑧ Nordmazedonien, ⑨ Polen, ⑩ Rumänien, ⑪ Russland, ⑫ Serbien,  
⑬ Slowakei, ⑭ Slowenien, ⑮ Tschechien, ⑯ Ukraine, ⑰ Ungarn, ⑱ Weissrussland



## Päckli-Staffette

**Ziel:** Welche Gruppe kann das Weihnachtspäckli am schnellsten transportieren? Bedingung: Das Päckli darf nicht mit den Händen getragen oder mit den Füßen geschubst werden.

**Material:** Pro Gruppe ein Päckli (zum Beispiel ein mit Geschenkpapier eingepackter Schuhkarton) und genügend Platz

**Anleitung:** Es können beliebig viele Gruppen gemacht werden. Die Grösse der Gruppe spielt keine Rolle. Jede Gruppe benötigt ein Päckli. Dieses darf weder mit den Händen noch mit den Füßen berührt werden und darf nicht auf dem Boden gestossen werden. *Tipp:* Das Päckli kann z. B. zwischen den Beinen festgeklemmt oder mit den Zähnen an einem Bändeli transportiert werden. Fällt das Packet auf der Strecke auf den Boden, muss das Kind nochmals von Anfang der Strecke an beginnen.

Der Spielleiter bestimmt eine Strecke. Die Kinder bilden eine Schlange. Das erste Kind beginnt die vorgegebene Strecke mit dem Packet zu laufen und auf dem Rückweg muss es dem nächsten Kind das Packet vor die Füsse legen. Die Kinder wechseln sich ab mit dem Päckli-transport. Die Gruppe, bei denen alle Kinder die Strecke erfolgreich absolviert hat, gewinnt.

## Dankbarkeits-Pingpong

**Ziel:** Die Kinder üben Dankbarkeit

**Material:** Pro zwei Kinder ein Pingpong-Ball

**Anleitung:** Zwei Kinder sitzen auf dem Boden oder stehen an einem Tisch gegenüber. Sie werfen sich wie im Pingpong den Ball hin- und her. Jedes Mal, wenn ein Kind den Ball berührt, muss es etwas rufen, wofür es dankbar ist. Wenn jemand nichts mehr weiss, ist die Runde beendet. Die Kinder suchen sich einen neuen Spielpartner und starten wieder von vorne, wenn die Runde neu gestartet wird, dürfen die alten Begriffe wieder gebraucht werden. *Tipp:* Vor dem Spiel können die Kinder sich schon einmal überlegen, was sie sagen wollen. Wenn sie weiter auseinander sitzen, haben sie mehr Bedenkzeit.